

Aşağıdaki tabloda BIST 30 şirketlerinin son üç aylık yabancı takas oranlarını, oran değişimlerini, bu dönemki en düşük ve en yüksek yabancı takas oranlarını ve ilgili tarihlere dair fiyatlar ile yabancı yatırımcıların son dönem aktivitelerini görebilirsiniz.

Tablodaki verilere baktığımızda, yüksek yabancı takas oranına karşın ISCTR,TTKOM ve BIMAS hisselerinde son dönemde yabancıların pozisyon azaltması, KRDMMD hissesinde ise pozisyon artışı dikkat çekiyor.

XU030 Yabancı Takas Oranları (YTO), Son 3 Ay

07 Mayıs 2021 Cuma işlemleri sonucu oluşan,
11 Mayıs 2021 Salı takas verileri kullanılmıştır.

Kod	Son Fiyat	Son Yab. Tks. Oranı	Δ (Oran, bp)			Son 3 Ay En Yüksek / En Düşük Yabancı Takas Oranı(YTO)	Δ (Oran, bp)	Tks.Tarihi ve YTO Eğilimi	Fiyat (T-2)	Δ (Fiyat,%)	Yabancı Aksiyonu		
			1 hafta	1 ay	3 ay								
TCELL	15.27	81.07	-8	160	330	En Düşük En Yüksek	76.22 81.15	485 -8	26/02/2021 04/05/2021	▼	15.25 14.84	0.1 2.9	Dengeli
KCHOL	19.12	65.92	-44	-74	-427	En Düşük En Yüksek	65.76 70.75	16 -483	27/04/2021 17/03/2021	▲	17.21 22.54	11.1 -15.2	Dengeli
SAHOL	8.64	59.15	131	-175	-504	En Düşük En Yüksek	57.35 65.66	180 -651	28/04/2021 26/02/2021	▲	8.02 10.73	7.7 -19.5	Son Dönemde Alıcılar
ARCLK	32.86	58.14	-286	-348	9	En Düşük En Yüksek	58.05 61.88	9 -374	11/02/2021 15/03/2021	▼	31.96 34.43	2.8 -4.6	Dengeli
BIMAS	65.15	56.09	-61	-144	-378	En Düşük En Yüksek	56.09 59.93	0 -385	11/05/2021 12/02/2021	▲	64.70 71.25	0.7 -8.6	Satıcılar
AKBNK	5.09	51.79	127	141	-695	En Düşük En Yüksek	50.11 58.75	169 -696	29/04/2021 12/02/2021	▲	4.85 6.65	4.9 -23.5	Son Dönemde Alıcılar
TAVHL	23.94	50.56	11	184	174	En Düşük En Yüksek	48.23 51.97	233 -141	16/02/2021 24/03/2021	▼	22.12 21.60	8.2 10.8	Dengeli
GARAN	7.72	49.61	131	762	-1,178	En Düşük En Yüksek	40.43 61.40	918 -1,178	02/04/2021 11/02/2021	▲	6.55 9.98	17.9 -22.7	Son Dönemde Alıcılar
TTKOM	6.80	42.99	-15	-412	-591	En Düşük En Yüksek	42.99 50.17	0 -719	11/05/2021 16/02/2021	▲	6.67 8.24	1.9 -17.5	Son Dönemde Satıcılar
TUPRS	95.30	37.49	-55	-177	-639	En Düşük En Yüksek	36.87 45.36	61 -788	10/05/2021 03/03/2021	▲	91.70 105.80	3.9 -9.9	Yoğun Satıcılar
EREGL	20.52	35.13	8	430	309	En Düşük En Yüksek	29.92 35.63	521 -49	29/03/2021 06/05/2021	▼	13.72 19.65	49.6 4.4	Alıcılar
ISCTR	5.06	33.57	-42	-263	-1,048	En Düşük En Yüksek	33.57 44.06	0 -1,048	11/05/2021 11/02/2021	▲	5.08 6.24	-0.4 -18.9	Son Dönemde Satıcılar
KRDMMD	8.82	31.99	391	483	788	En Düşük En Yüksek	21.92 31.99	1,007 0	04/03/2021 11/05/2021	▲	6.83 8.48	29.1 4.0	Son Dönemde Alıcılar
PGSUS	82.05	31.71	54	-77	-148	En Düşük En Yüksek	30.59 37.99	112 -629	06/05/2021 15/03/2021	▲	80.75 89.15	1.6 -8.0	Son Dönemde Alıcılar
THYAO	13.39	29.54	23	-523	-71	En Düşük En Yüksek	28.87 37.77	67 -823	07/05/2021 05/03/2021	▲	12.60 14.92	6.3 -10.3	Dengeli
DOHOL	3.06	29.41	93	91	240	En Düşük En Yüksek	27.01 31.21	240 -181	11/02/2021 24/03/2021	▼	3.46 2.93	-11.5 4.4	Son Dönemde Alıcılar
ASELS	14.97	28.97	-36	-5	-702	En Düşük En Yüksek	28.77 35.98	20 -702	30/04/2021 11/02/2021	▲	14.90 18.06	0.5 -17.1	Dengeli
KOZAA	15.80	28.62	-60	-180	-1,109	En Düşük En Yüksek	28.28 42.43	35 -1,381	07/05/2021 02/03/2021	▲	14.06 17.13	12.4 -7.8	Son Dönemde Satıcılar
SISE	7.65	25.58	-13	115	-210	En Düşük En Yüksek	23.98 27.68	160 -210	29/03/2021 11/02/2021	▲	7.22 7.76	6.0 -1.4	Dengeli
TKFEN	16.06	25.05	82	110	314	En Düşük En Yüksek	21.84 25.14	320 -9	22/02/2021 06/05/2021	▼	17.90 16.46	-10.3 -2.4	Son Dönemde Alıcılar
KOZAL	129.90	24.30	-33	305	-126	En Düşük En Yüksek	21.25 26.19	305 -189	09/04/2021 16/02/2021	▲	119.80 144.20	8.4 -9.9	Dengeli
PETKM	6.70	23.85	-387	-186	-18	En Düşük En Yüksek	20.46 28.42	339 -457	26/02/2021 06/05/2021	▼	5.16 6.88	29.8 -2.6	Dengeli
EKGYO	1.91	22.13	-48	85	-1,250	En Düşük En Yüksek	21.19 35.93	94 -1,380	14/04/2021 12/02/2021	▲	1.80 2.60	6.2 -26.5	Dengeli
YKBNK	2.13	14.88	-55	-231	-643	En Düşük En Yüksek	14.68 21.31	20 -643	10/05/2021 11/02/2021	▲	2.08 2.88	2.4 -26.1	Yoğun Satıcılar
GUBRF	62.60	9.76	6	124	154	En Düşük En Yüksek	8.18 10.50	158 -74	01/04/2021 23/02/2021	▲	72.50 79.80	-13.7 -21.6	Dengeli
TSKB	1.30	7.53	-61	-395	-638	En Düşük En Yüksek	7.53 14.52	1 -698	26/04/2021 23/02/2021	▲	1.21 1.71	7.4 -23.9	Satıcılar
SASA	34.48	4.82	-19	-45	-109	En Düşük En Yüksek	4.81 6.15	0 -133	10/05/2021 12/03/2021	▲	34.90 34.43	-1.2 0.1	Son Dönemde Satıcılar
VAKBN	3.43	4.10	10	0	-165	En Düşük En Yüksek	3.36 5.75	74 -165	02/04/2021 11/02/2021	▲	3.46 4.55	-0.9 -24.6	Son Dönemde Alıcılar
OYAKC	7.19	1.50	13	14	-32	En Düşük En Yüksek	1.26 2.08	23 -58	08/04/2021 18/02/2021	▲	7.15 8.46	0.6 -15.0	Dengeli

- * Yabancıların görece daha çok tercih ettikleri (yabancı takas oranı yüksek) hisseler
- * Yabancıların görece daha az tercih ettikleri (yabancı takas oranı düşük) hisseler

BIST 100 Şirketlerinin periyodik yabancı takas oranı değişimleri


Aşağıdaki tabloda BIST 100 şirketlerinin son bir hafta, iki hafta, bir ay, üç ay ve altı aylık dönemlerde yabancı takas oranlarındaki değişimleri takası en çok artan ve azalan ilk on şirket bazında görebilirsiniz.

KRDMD son 6 Aylık dönemde yabancı takas oranında devam eden düzenli artış ile ;TOASO ve BRISA ise son 3 Aylık dönemde yabancı takas oranında devam eden düzenli azalış ile dikkat çekmektedir.

YABANCI TAKAS ORANI EN ÇOK ARTAN İLK 10 HİSSE (BIST - 100, bp)

	Haftalık	2 Haftalık	Aylık	3 Aylık	6 Aylık
1	KRDMD 391 bp	KRDMD 449 bp	GARAN 762 bp	KRDMD 788 bp	KRDMD 1,759 bp
2	BAGFS 265 bp	GARAN 268 bp	KRDMD 483 bp	NUHCM 687 bp	PGSUS 1,735 bp
3	INDES 179 bp	BAGFS 249 bp	EREGL 430 bp	ULKER 335 bp	YATAS 1,464 bp
4	ISMEN 175 bp	ISMEN 223 bp	ISMEN 418 bp	TCELL 330 bp	NUHCM 1,258 bp
5	GARAN 131 bp	INDES 211 bp	KOZAL 305 bp	TKFEN 314 bp	GARAN 944 bp
6	SAHOL 131 bp	SAHOL 169 bp	BAGFS 205 bp	EREGL 309 bp	MPARK 895 bp
7	AKBNK 127 bp	TKFEN 163 bp	AEFES 196 bp	CEMTS 304 bp	TAVHL 834 bp
8	CCOLA 126 bp	EREGL 148 bp	BRSAN 188 bp	DOHOL 240 bp	TKFEN 749 bp
9	CIMSA 110 bp	DOHOL 142 bp	TAVHL 184 bp	BRSAN 230 bp	TUPRS 612 bp
10	IHLGM 104 bp	MPARK 140 bp	CEMTS 179 bp	ALGYO 196 bp	BERA 445 bp

Haftalık Yabancı Takas Değişimleri

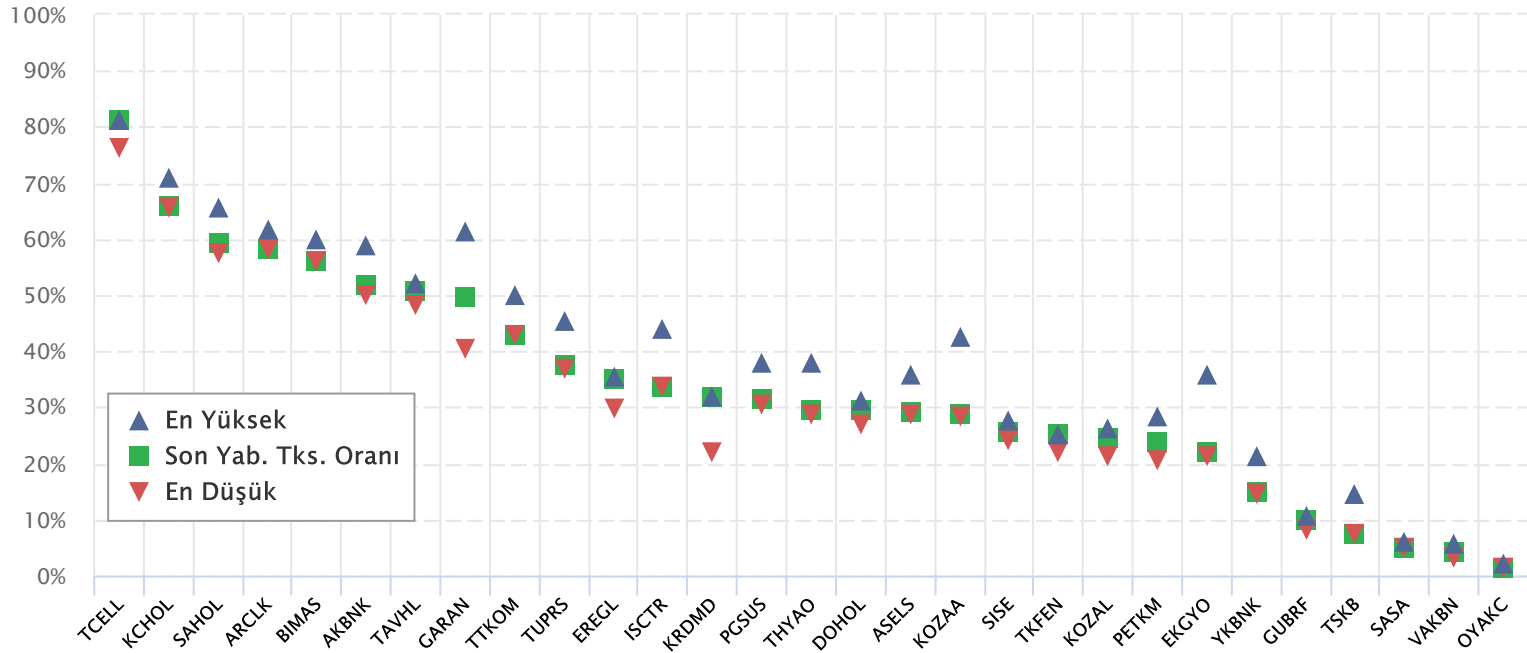


YABANCI TAKAS ORANI EN ÇOK AZALAN İLK 10 HİSSE (BIST - 100, bp)

	Haftalık	2 Haftalık	Aylık	3 Aylık	6 Aylık
1	PETKM -387 bp	BRISA -384 bp	BRISA -655 bp	TRGYO -1,277 bp	KOZAA -2,431 bp
2	ARCLK -286 bp	TOASO -314 bp	TOASO -648 bp	EKGYO -1,250 bp	KOZAL -2,038 bp
3	TOASO -201 bp	ARCLK -231 bp	TKNSA -607 bp	MAVI -1,242 bp	SELEC -1,915 bp
4	BRISA -192 bp	TKNSA -227 bp	TRGYO -586 bp	GARAN -1,178 bp	ENJSA -1,555 bp
5	IHLAS -156 bp	KOZAA -212 bp	THYAO -523 bp	KOZAA -1,109 bp	DOHOL -1,438 bp
6	OTKAR -115 bp	GOODY -208 bp	TTKOM -412 bp	ISCTR -1,048 bp	VERUS -1,282 bp
7	GOODY -108 bp	IHLAS -183 bp	TSKB -395 bp	ALKIM -965 bp	TRGYO -1,142 bp
8	MPARK -100 bp	DOAS -179 bp	GOODY -350 bp	TOASO -875 bp	EKGYO -1,023 bp
9	KORDS -84 bp	POLHO -155 bp	ARCLK -348 bp	ENJSA -834 bp	ASELS -991 bp
10	ECILC -82 bp	TTKOM -148 bp	DOAS -287 bp	BRISA -808 bp	INDES -980 bp

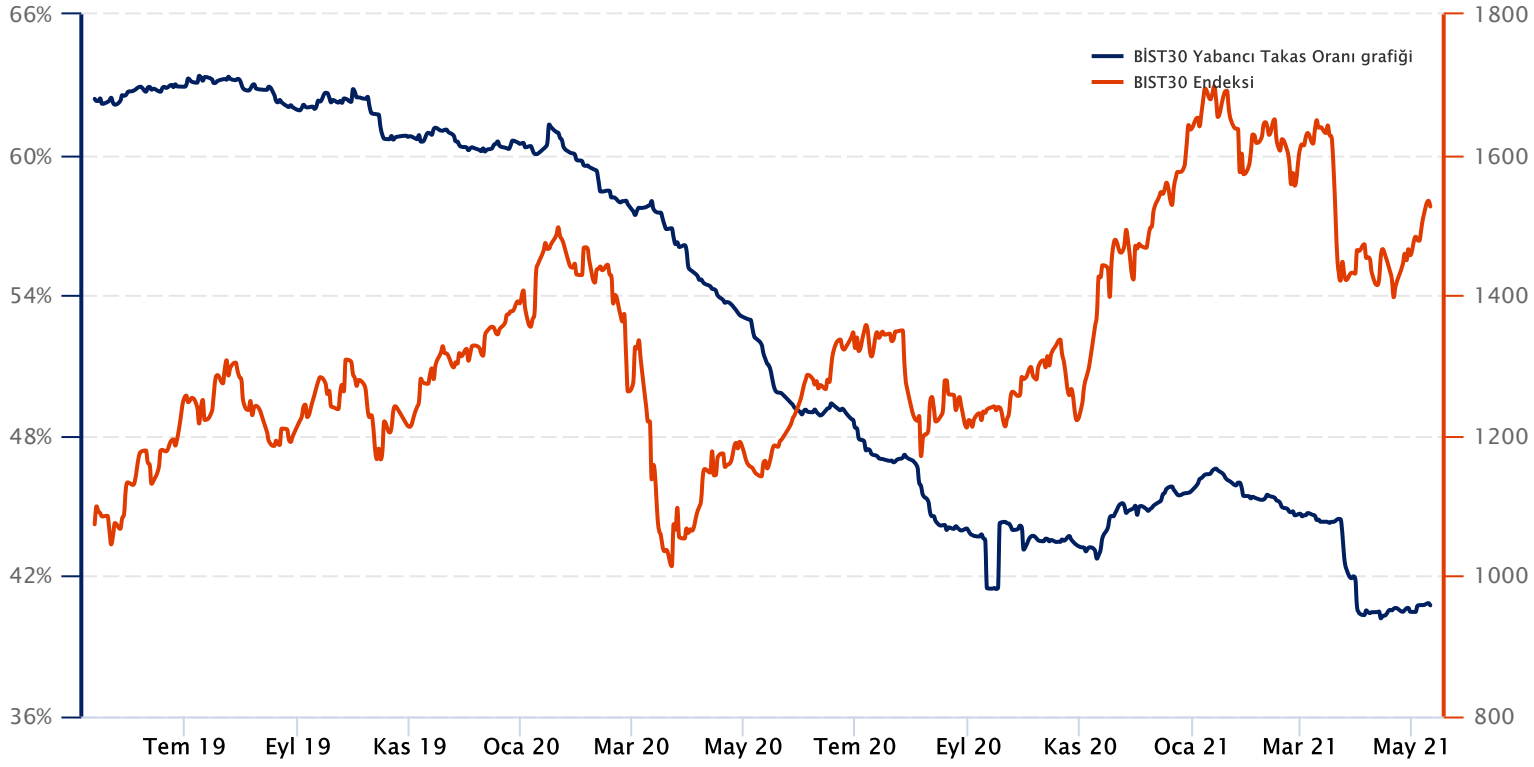
BIST 30 Şirketlerinin Son 3 Aylık Yabancı Takas Oranları

Aşağıdaki tabloda, BIST 30 şirketlerinin cari yabancı takas oranlarının son üç aylık dönemde gördükleri en yüksek ve en düşük yabancı takas oranlarına olan konumunu görebilirsiniz. Tablo, cari yabancı takas oranı en yüksek hisseden en düşük hisseye doğru sıralanmıştır.



Kaynak: Finnet, Matriks, HLY Yatırım Danışmanlığı ve Bireysel Portföy Yönetimi

BIST 30 Yabancı Takas Oranı



Not: BIST 30 Yabancı Takas Oranı, endeks kapsamındaki şirketlerin endeks ağırlıkları ve yabancı takas oranları esas alınarak hesaplanmış olup Takasbank tarafından açıklanan yabancı takas oranından farklılık göstermektedir.

Kaynak: Finnet, Matriks, HLY Yatırım Danışmanlığı ve Bireysel Portföy Yönetimi



HalkYatirimMenkulDeğerlerA.S



company/halk-yatirim-menkul-değerler



halkyatirim

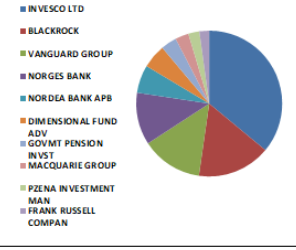


halkyatirim

BIST 30 - İlk 10 Yabancı Hissedar Pozisyonu

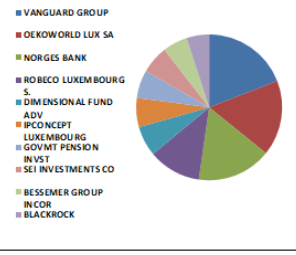
AKBNK TI

AKBNK TI - İlk 10 Yabancı Ortak	Pozisyon	Pozisyon Değişimi	Piyasa Değeri	Hisse Oranı	Bildirim Tarihi	Ülke
INVESCO LTD	244,229,230	0	4,112,820,270	4.70%	10.05.2021	United States
BLACKROCK	110,267,153	241,636	1,856,898,873	2.12%	10.05.2021	United States
VANGUARD GROUP	91,842,945	-8,929,086	1,546,635,208	1.77%	31.03.2021	United States
NORGES BANK	78,344,376	3,708,378	1,319,319,304	1.51%	31.12.2020	Norway
NORDEA BANK APB	42,075,226	-7,343,845	708,546,812	0.81%	31.03.2021	Sweden
DIMENSIONAL FUND ADV	35,934,996	596,012	605,145,338	0.69%	10.05.2021	United States
GOVMT PENSION INVST	24,020,828	0	404,510,747	0.46%	31.03.2020	Japan
MACQUARIE GROUP	20,182,068	0	339,866,028	0.39%	31.03.2021	Australia
PZENA INVESTMENT MAN	16,544,194	-618,394	278,604,229	0.32%	31.03.2021	United States
FRANK RUSSELL COMPAN	14,769,783	-2,905,771	248,723,148	0.28%	31.03.2021	United States



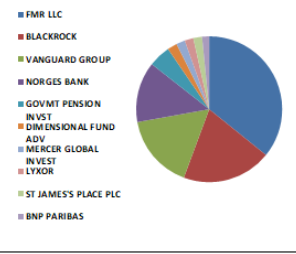
ARCLK TI

ARCLK TI - İlk 10 Yabancı Ortak	Pozisyon	Pozisyon Değişimi	Piyasa Değeri	Hisse Oranı	Bildirim Tarihi	Ülke
VANGUARD GROUP	5,391,961	-493,938	90,800,624	0.80%	31.03.2021	United States
OEKOWORLD LUX SA	4,700,000	0	79,148,001	0.70%	29.01.2021	Luxembourg
NORGES BANK	4,635,367	-8,980,026	78,059,581	0.69%	31.12.2020	Norway
ROBECO LUXEMBOURG S.	3,288,237	0	55,373,912	0.49%	31.03.2021	Luxembourg
DIMENSIONAL FUND ADV	1,920,449	16,958	32,340,361	0.28%	10.05.2021	United States
IPCONCEPT LUXEMBOURG	1,805,951	286,500	30,412,215	0.27%	30.06.2020	Luxembourg
GOVMT PENSION INVST	1,772,683	0	29,851,982	0.26%	31.03.2020	Japan
SEI INVESTMENTS CO	1,756,026	-452,010	29,571,478	0.26%	30.04.2021	United States
BESSEMER GROUP INCOR	1,536,106	0	25,868,025	0.23%	29.01.2021	United States
BLACKROCK	1,401,225	-17,935	23,596,629	0.21%	31.03.2021	United States



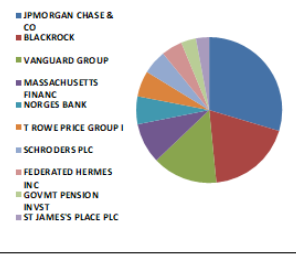
ASELS TI

ASELS TI - İlk 10 Yabancı Ortak	Pozisyon	Pozisyon Değişimi	Piyasa Değeri	Hisse Oranı	Bildirim Tarihi	Ülke
FMR LLC	42,024,502	1,080,427	707,692,620	1.84%	31.03.2021	United States
BLACKROCK	23,273,077	-4,881	391,918,620	1.02%	7.05.2021	United States
VANGUARD GROUP	19,428,426	-1,772,097	327,174,697	0.85%	31.03.2021	United States
NORGES BANK	15,623,672	-5,110,823	263,102,639	0.69%	31.12.2020	Norway
GOVMT PENSION INVST	5,770,368	0	97,172,998	0.25%	31.03.2020	Japan
DIMENSIONAL FUND ADV	2,433,431	-438,216	40,978,978	0.11%	10.05.2021	United States
MERCER GLOBAL INVEST	2,341,570	1,016,708	39,432,039	0.10%	31.03.2021	Ireland
LYXOR	2,322,536	-2,023	39,111,507	0.10%	11.05.2021	France
ST JAMES'S PLACE PLC	2,269,630	0	38,220,570	0.10%	31.03.2020	United Kingdom
BNP PARIBAS	1,894,156	30,628	31,897,587	0.08%	31.03.2021	France



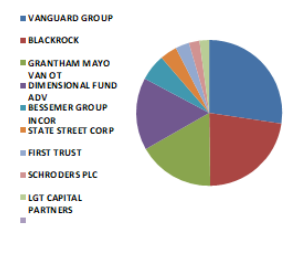
BIMAS TI

BIMAS TI - İlk 10 Yabancı Ortak	Pozisyon	Pozisyon Değişimi	Piyasa Değeri	Hisse Oranı	Bildirim Tarihi	Ülke
JPMORGAN CHASE & CO	30,223,807	-45,777	508,968,914	4.98%	10.05.2021	United States
BLACKROCK	19,204,550	1,307,338	323,404,625	3.16%	10.05.2021	United States
VANGUARD GROUP	14,771,422	-1,625,581	248,750,749	2.43%	31.03.2021	United States
MASSACHUSETTS FINANC	9,147,089	3,234,869	154,036,980	1.51%	31.03.2021	United States
NORGES BANK	6,314,928	1,465,258	106,343,388	1.04%	31.12.2020	Norway
T ROWE PRICE GROUP I	5,813,808	-109,509	97,904,528	0.96%	31.03.2021	United States
SCHRODERS PLC	5,483,216	-512,265	92,337,358	0.90%	31.03.2021	United Kingdom
FEDERATED HERMES INC	4,739,013	-2,025	79,804,980	0.78%	31.03.2021	United States
GOVMT PENSION INVST	3,380,285	0	56,924,000	0.56%	31.03.2020	Japan
ST JAMES'S PLACE PLC	2,946,677	0	49,622,041	0.49%	31.03.2020	United Kingdom



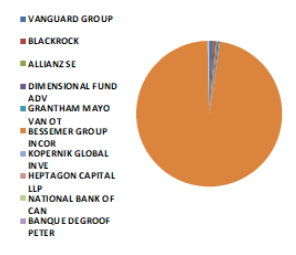
DOHOL TI

DOHOL TI - İlk 10 Yabancı Ortak	Pozisyon	Pozisyon Değişimi	Piyasa Değeri	Hisse Oranı	Bildirim Tarihi	Ülke
VANGUARD GROUP	30,243,997	-4,772,977	509,308,914	1.16%	31.03.2021	United States
BLACKROCK	24,733,828	-1,750	416,517,667	0.95%	7.05.2021	United States
GRANTHAM MAYO VAN OT	18,841,251	867,359	317,286,670	0.72%	28.02.2021	United States
DIMENSIONAL FUND ADV	17,761,626	19,029	299,105,785	0.68%	28.02.2021	United States
BESSEMER GROUP INCOR	6,634,452	0	111,724,173	0.25%	29.01.2021	United States
STATE STREET CORP	4,300,624	0	72,422,509	0.16%	10.05.2021	United States
FIRST TRUST	3,409,933	0	57,423,272	0.13%	10.05.2021	United States
SCHRODERS PLC	2,545,303	1,391,975	42,862,903	0.10%	12.02.2021	United Kingdom
LGT CAPITAL PARTNERS	2,341,573	-1,883,358	39,432,090	0.09%	31.05.2019	Switzerland



EKGYO TI

EKGYO TI - İlk 10 Yabancı Ortak	Pozisyon	Pozisyon Değişimi	Piyasa Değeri	Hisse Oranı	Bildirim Tarihi	Ülke
VANGUARD GROUP	69,554,936	-5,403,630	1,171,305,133	1.83%	31.03.2021	United States
BLACKROCK	44,523,932	-335,514	749,783,022	1.17%	7.05.2021	United States
ALLIANZ SE	27,325,525	5,255,210	460,161,845	0.72%	10.05.2021	Germany
DIMENSIONAL FUND ADV	27,262,403	17,204,693	459,098,871	0.72%	28.02.2021	United States
GRANTHAM MAYO VAN OT	19,038,732	-41,557,720	320,612,250	0.50%	28.02.2021	United States
BESSEMER GROUP INCOR	16,225,567	0	273,238,551	200.00%	29.01.2021	United States
KOPERNIK GLOBAL INVE	10,421,825	0	175,503,535	0.27%	31.03.2021	United States
HEPTAGON CAPITAL LLP	7,572,826	-795,598	127,526,391	0.20%	31.03.2021	United Kingdom
NATIONAL BANK OF CAN	5,613,521	0	94,531,694	0.15%	30.04.2018	Canada
BANQUE DEGROOF PETER	4,446,283	-1,026,898	74,875,406	0.12%	31.12.2020	Belgium




Kaynak : Bloomberg

BIST 30 - İlk 10 Yabancı Hissedar Pozisyonu

EREGL TI

EREGL TI - İlk 10 Yabancı Ortak	Pozisyon	Pozisyon Değişimi	Piyasa Değeri	Hisse Oranı	Bildirim Tarihi	Ülke
EXPERT PLACEMENT SER	245,349,997	0	4,131,693,987	7.01%	7.02.2019	Romania
BLACKROCK	56,356,744	-2,019,660	949,047,578	1.61%	10.05.2021	United States
VANGUARD GROUP	45,868,134	-4,157,053	772,419,384	1.31%	31.03.2021	United States
NORGES BANK	32,794,133	7,144,027	552,253,205	0.94%	31.12.2020	Norway
GOVMT PENSION INVST	11,863,198	0	199,776,256	0.34%	31.03.2020	Japan
TOBAM	11,298,796	-88,457	190,271,726	0.32%	26.02.2021	France
SEB	10,670,562	-49,684	179,692,266	0.30%	30.06.2020	Sweden
ROBECO LUXEMBOURG S.	10,274,199	0	173,017,513	0.29%	31.03.2021	Luxembourg
ST JAMES'S PLACE PLC	6,920,393	0	116,539,419	0.20%	31.03.2020	United Kingdom
CHARLES SCHWAB CORPO	6,087,335	-55,451	102,510,722	0.17%	10.05.2021	United States



GUBRF TI

GUBRF TI - İlk 10 Yabancı Ortak	Pozisyon	Pozisyon Değişimi	Piyasa Değeri	Hisse Oranı	Bildirim Tarihi	Ülke
VANGUARD GROUP	2,549,410	-302,667	42,932,065	0.76%	31.03.2021	United States
BLACKROCK	944,160	3,046	15,899,655	0.28%	7.05.2021	United States
DIMENSIONAL FUND ADV	514,044	-7,047	8,656,501	0.15%	10.05.2021	United States
STATE STREET CORP	129,240	0	2,176,402	0.04%	10.05.2021	United States
CHARLES SCHWAB CORPO	102,839	0	1,731,809	0.03%	10.05.2021	United States
STATE OF CALIFORNIA	95,301	0	1,604,869	0.03%	30.06.2019	United States
LEGAL & GENERAL GROU	63,477	63,477	1,068,953	0.02%	31.03.2021	United Kingdom
AKBANK ASSET MANAGEM	50,000	0	842,000	0.01%	30.06.2019	Luxembourg
TIAA-CREF	37,989	0	639,735	0.01%	28.02.2021	United States
AMERICAN CENTURY COM	11,655	0	196,270	0.00%	10.05.2021	United States



GARAN TI

GARAN TI - İlk 10 Yabancı Ortak	Pozisyon	Pozisyon Değişimi	Piyasa Değeri	Hisse Oranı	Bildirim Tarihi	Ülke
BANCO BILBAO VIZCAYA	2,093,700,000	0	35,257,908,319	49.85%	30.09.2020	Spain
BLACKROCK	98,556,126	577,479	1,659,685,177	2.35%	10.05.2021	United States
VANGUARD GROUP	69,129,961	-6,257,154	1,164,148,554	1.65%	31.03.2021	United States
SCHRODERS PLC	48,853,892	-26,937,581	822,699,549	1.16%	31.03.2021	United Kingdom
TIAA-CREF	41,719,356	-3,559,010	702,553,961	0.99%	31.03.2021	United States
DIMENSIONAL FUND ADV	36,135,152	1,073,352	608,515,965	0.86%	10.05.2021	United States
NORGES BANK	30,932,896	-6,565,100	520,909,973	0.74%	31.12.2020	Norway
GOVMT PENSION INVST	18,484,285	0	311,275,362	0.44%	31.03.2020	Japan
CHARLES SCHWAB CORPO	11,955,675	373,756	201,333,569	0.28%	10.05.2021	United States
DEUTSCHE BANK AG	11,574,161	995	194,908,873	0.28%	11.05.2021	Germany



ISCTR TI

ISCTR TI - İlk 10 Yabancı Ortak	Pozisyon	Pozisyon Değişimi	Piyasa Değeri	Hisse Oranı	Bildirim Tarihi	Ülke
BLACKROCK	52,048,070	-75,749	876,489,507	1.16%	10.05.2021	United States
VANGUARD GROUP	46,542,748	-4,397,478	783,779,883	1.03%	31.03.2021	United States
NORGES BANK	35,831,978	26,102,420	603,410,515	0.80%	31.12.2020	Norway
DIMENSIONAL FUND ADV	19,352,302	9,326	325,892,769	0.43%	10.05.2021	United States
GRANTHAM MAYO VAN OT	16,178,186	-497,262	272,440,655	0.36%	28.02.2021	United States
GOVMT PENSION INVST	14,634,506	0	246,445,083	0.33%	31.03.2020	Japan
ST JAMES'S PLACE PLC	14,334,871	0	241,399,230	0.32%	31.03.2020	United Kingdom
FMR LLC	9,585,999	30,602	161,428,225	0.21%	31.03.2021	United States
CHARLES SCHWAB CORPO	8,500,442	28,010	143,147,445	0.19%	10.05.2021	United States
ACADIAN ASSET MANAGE	8,441,709	0	142,158,381	0.19%	31.03.2021	United States



KCHOL TI

KCHOL TI - İlk 10 Yabancı Ortak	Pozisyon	Pozisyon Değişimi	Piyasa Değeri	Hisse Oranı	Bildirim Tarihi	Ülke
VANGUARD GROUP	27,662,822	-2,811,465	465,841,927	1.09%	31.03.2021	United States
BLACKROCK	24,533,729	-264,032	413,148,000	0.97%	10.05.2021	United States
SCHRODERS PLC	16,975,856	346,433	285,873,418	0.67%	31.03.2021	United Kingdom
NORGES BANK	11,070,265	5,228,614	186,423,264	0.44%	31.12.2020	Norway
FRANK RUSSELL COMPAN	7,216,635	-268,575	121,528,135	0.28%	31.03.2021	United States
GOVMT PENSION INVST	6,635,519	0	111,742,141	0.26%	31.03.2020	Japan
STATE OF CALIFORNIA	5,137,031	0	86,507,603	0.20%	30.06.2019	United States
FMR LLC	4,897,002	-27,689	82,465,514	0.19%	31.03.2021	United States
ST JAMES'S PLACE PLC	4,745,427	0	79,912,991	0.19%	31.03.2020	United Kingdom
CHARLES SCHWAB CORPO	4,342,575	-1,671	73,128,964	0.17%	10.05.2021	United States



KOZAA TI

KOZAA TI - İlk 10 Yabancı Ortak	Pozisyon	Pozisyon Değişimi	Piyasa Değeri	Hisse Oranı	Bildirim Tarihi	Ülke
VANGUARD GROUP	5,794,665	-640,128	97,582,159	1.49%	31.03.2021	United States
BLACKROCK	5,320,554	6,598	89,598,130	1.37%	7.05.2021	United States
DIMENSIONAL FUND ADV	3,161,026	2,030	53,231,678	0.81%	28.02.2021	United States
GRANTHAM MAYO VAN OT	1,927,071	-1,011,044	32,451,876	0.50%	28.02.2021	United States
MAN ASSET MANAGEMENT	1,053,020	-183,408	17,732,857	0.27%	31.12.2020	Ireland
ROBECO LUXEMBOURG S.	893,255	0	15,042,414	0.23%	31.03.2021	Luxembourg
SCHRODERS PLC	629,136	83,363	10,594,650	0.16%	12.02.2021	United Kingdom
LANDESBANK BERLIN IN	619,370	619,370	10,430,191	0.16%	31.12.2020	Germany
SEB	434,654	0	7,319,573	0.11%	31.12.2019	Sweden
FIRST TRUST	389,511	0	6,559,365	0.10%	10.05.2021	United States



Kaynak : Bloomberg

BIST 30 - İlk 10 Yabancı Hissedar Pozisyonu

KOZAL TI	KOZAL TI - İlk 10 Yabancı Ortak	Pozisyon	Pozisyon Değişimi	Piyasa Değeri	Hisse Oranı	Bildirim Tarihi	Ülke		
	VAN ECK ASSOCIATES C	2,865,938	6,990	48,262,396	1.88%	10.05.2021	United States	<ul style="list-style-type: none"> VAN ECK ASSOCIATES C VANGUARD GROUP BLACKROCK SEB ALPS ADVISORS INC DIMENSIONAL FUND ADV IPCONCEPT LUXEMBOURG VICTORY CAPITAL MANA NN GROUP NV DEUTSCHE BANK AG 	
	VANGUARD GROUP	1,484,858	-125,092	25,005,009	0.97%	31.03.2021	United States		
	BLACKROCK	1,235,216	-49	20,801,038	0.81%	7.05.2021	United States		
	SEB	609,111	-96,893	10,257,429	0.40%	30.06.2020	Sweden		
	ALPS ADVISORS INC	564,957	0	9,513,876	0.37%	7.05.2021	United States		
	DIMENSIONAL FUND ADV	401,882	-3,192	6,767,693	0.26%	10.05.2021	United States		
	IPCONCEPT LUXEMBOURG	300,894	300,894	5,067,055	0.20%	30.06.2020	Luxembourg		
	VICTORY CAPITAL MANA	298,319	0	5,023,692	0.20%	31.03.2021	United States		
	NN GROUP NV	201,904	-517	3,400,063	0.13%	31.07.2020	Netherlands		
	DEUTSCHE BANK AG	125,946	0	2,120,931	0.08%	31.03.2021	Germany		
KRDMD TI	KRDMD TI - İlk 10 Yabancı Ortak	Pozisyon	Pozisyon Değişimi	Piyasa Değeri	Hisse Oranı	Bildirim Tarihi	Ülke		
	VANGUARD GROUP	31,872,373	-1,001,741	536,730,766	4.09%	31.03.2021	United States	<ul style="list-style-type: none"> VANGUARD GROUP NORGES BANK BLACKROCK DIMENSIONAL FUND ADV HSBC SCHROEDERS PLC EVLV BANK PLC FIRST TRUST 	
	NORGES BANK	29,656,380	29,166,338	499,413,444	3.80%	31.12.2020	Norway		
	BLACKROCK	21,967,630	-22,354	369,934,893	2.82%	7.05.2021	United States		
	DIMENSIONAL FUND ADV	10,642,657	-161,174	179,222,346	1.36%	10.05.2021	United States		
	HSBC	5,100,000	-150,000	85,884,001	0.65%	31.03.2021	United Kingdom		
	SCHROEDERS PLC	2,566,381	846,228	43,217,856	0.33%	31.03.2021	United Kingdom		
	EVLV BANK PLC	2,345,930	2,345,930	39,505,462	0.30%	31.03.2021	Finland		
	FIRST TRUST	1,279,115	0	21,540,297	0.16%	10.05.2021	United States		
PETKM TI	PETKM TI - İlk 10 Yabancı Ortak	Pozisyon	Pozisyon Değişimi	Piyasa Değeri	Hisse Oranı	Bildirim Tarihi	Ülke		
	VANGUARD GROUP	36,637,309	-3,897,643	616,972,289	1.45%	31.03.2021	United States		<ul style="list-style-type: none"> VANGUARD GROUP BLACKROCK NORGES BANK DIMENSIONAL FUND ADV BESSEMER GROUP INCOR NN GROUP NV STATE OF CALIFORNIA STATE STREET CORP BNP PARIBAS
	BLACKROCK	31,518,264	-1,989	530,767,571	1.24%	7.05.2021	United States		
	NORGES BANK	19,947,031	19,947,031	335,908,005	0.79%	31.12.2020	Norway		
	DIMENSIONAL FUND ADV	10,523,998	176,421	177,224,128	0.42%	10.05.2021	United States		
	BESSEMER GROUP INCOR	7,551,154	0	127,161,435	0.30%	29.01.2021	United States		
	NN GROUP NV	3,871,155	3,871,152	65,190,251	0.15%	31.03.2021	Netherlands		
	STATE OF CALIFORNIA	3,574,969	0	60,202,479	0.14%	30.06.2019	United States		
	STATE STREET CORP	2,893,464	0	48,725,934	0.11%	10.05.2021	United States		
	BNP PARIBAS	2,834,595	338,000	47,734,580	0.11%	31.03.2021	France		
PGSUS TI	PGSUS TI - İlk 10 Yabancı Ortak	Pozisyon	Pozisyon Değişimi	Piyasa Değeri	Hisse Oranı	Bildirim Tarihi	Ülke		
	CAPITAL GROUP COMPAN	6,378,754	3,630,208	107,418,218	6.24%	31.03.2021	United States	<ul style="list-style-type: none"> CAPITAL GROUP COMPAN US GLOBAL INVESTORS VANGUARD GROUP BLACKROCK DIMENSIONAL FUND ADV NORGES BANK STATE OF CALIFORNIA HSBC DEKABANK DEUTSCHE GI CASA 4 FUNDS LUX EUR 	
	US GLOBAL INVESTORS	3,302,813	-6,678	55,619,371	3.23%	10.05.2021	United States		
	VANGUARD GROUP	1,063,188	-130,270	17,904,086	1.04%	31.03.2021	United States		
	BLACKROCK	978,854	1,256	16,483,902	0.96%	7.05.2021	United States		
	DIMENSIONAL FUND ADV	534,588	-1,079	9,002,462	0.52%	10.05.2021	United States		
	NORGES BANK	498,427	-1,652,877	8,393,511	0.49%	31.12.2020	Norway		
	STATE OF CALIFORNIA	329,037	0	5,540,983	0.32%	30.06.2019	United States		
	HSBC	220,000	20,000	3,704,800	0.22%	31.03.2021	United Kingdom		
	DEKABANK DEUTSCHE GI	135,000	0	2,273,400	0.13%	30.09.2019	Germany		
	CASA 4 FUNDS LUX EUR	120,336	0	2,026,458	0.12%	29.03.2019	Luxembourg		
SAHOL TI	SAHOL TI - İlk 10 Yabancı Ortak	Pozisyon	Pozisyon Değişimi	Piyasa Değeri	Hisse Oranı	Bildirim Tarihi	Ülke		
	INVESCO LTD	41,043,961	89,678	691,180,310	2.01%	10.05.2021	United States	<ul style="list-style-type: none"> INVESCO LTD NORDEA BANK APB BLACKROCK VANGUARD GROUP NINETY ONE UK LTD M&G PLC SKAGEN AS GOVMT PENSION INVST PICTET FUNDS ALLIANZ SE 	
	NORDEA BANK APB	31,760,062	-1,018,684	534,839,449	1.56%	31.03.2021	Sweden		
	BLACKROCK	30,990,879	-476,990	521,886,407	1.52%	10.05.2021	United States		
	VANGUARD GROUP	28,904,006	-3,227,444	486,743,465	1.42%	31.03.2021	United States		
	NINETY ONE UK LTD	18,839,734	1,590,483	317,261,123	0.92%	31.03.2021	United Kingdom		
	M&G PLC	13,845,827	582,764	233,163,729	0.68%	31.01.2021	United Kingdom		
	SKAGEN AS	13,241,816	-2,032,500	222,992,183	0.65%	31.03.2021	Norway		
	GOVMT PENSION INVST	8,154,981	0	137,329,881	0.40%	31.03.2020	Japan		
	PICTET FUNDS	7,182,758	3,085,096	120,957,646	0.35%	31.12.2020	Switzerland		
	ALLIANZ SE	6,793,941	5,504	114,409,967	0.33%	10.05.2021	Germany		
SISE TI	SISE TI - İlk 10 Yabancı Ortak	Pozisyon	Pozisyon Değişimi	Piyasa Değeri	Hisse Oranı	Bildirim Tarihi	Ülke		
	NORGES BANK	57,672,903	32,739,002	971,211,695	1.88%	31.12.2020	Norway	<ul style="list-style-type: none"> NORGES BANK BLACKROCK VANGUARD GROUP DIMENSIONAL FUND ADV MACQUARIE GROUP FRANKLIN RESOURCES LYXOR FMR LLC BNP PARIBAS DEUTSCHE BANK AG 	
	BLACKROCK	44,450,002	9,245	748,538,040	1.45%	7.05.2021	United States		
	VANGUARD GROUP	38,710,520	112,256	651,885,163	1.26%	31.03.2021	United States		
	DIMENSIONAL FUND ADV	23,520,739	-13,505	396,089,248	0.77%	10.05.2021	United States		
	MACQUARIE GROUP	10,745,043	0	180,946,526	0.35%	31.03.2021	Australia		
	FRANKLIN RESOURCES	10,590,135	0	178,337,875	0.35%	31.03.2021	United States		
	LYXOR	4,650,039	-4,182	78,306,657	0.15%	11.05.2021	France		
	FMR LLC	3,800,756	147,567	64,004,732	0.12%	31.03.2021	United States		
	BNP PARIBAS	3,503,391	149,802	58,997,105	0.11%	31.03.2021	France		
	DEUTSCHE BANK AG	3,499,367	2,169	58,929,341	0.11%	11.05.2021	Germany		

Kaynak : Bloomberg

BIST 30 - İlk 10 Yabancı Hissedar Pozisyonu

SASA TI	SASA TI - İlk 10 Yabancı Ortak	Pozisyon	Pozisyon Değişimi	Piyasa Değeri	Hisse Oranı	Bildirim Tarihi	Ülke	
	CLARIDEN BANK	5,517,668	0	92,917,530	0.49%	31.07.2009	Switzerland	<ul style="list-style-type: none"> CLARIDEN BANK VANGUARD GROUP BLACKROCK DIMENSIONAL FUND ADV FIRST TRUST INVESCO LTD STATE STREET CORP CHARLES SCHWAB CORPO STATE OF CALIFORNIA TIAA-CREF
	VANGUARD GROUP	5,236,312	-650,237	88,179,495	0.47%	31.03.2021	United States	
	BLACKROCK	4,855,155	-336	81,760,811	0.43%	7.05.2021	United States	
	DIMENSIONAL FUND ADV	1,677,242	11,190	28,244,756	0.15%	10.05.2021	United States	
	FIRST TRUST	1,431,158	0	24,100,701	0.13%	10.05.2021	United States	
	INVESCO LTD	538,111	0	9,061,789	0.05%	10.05.2021	United States	
	STATE STREET CORP	343,340	0	5,781,846	0.03%	10.05.2021	United States	
	CHARLES SCHWAB CORPO	217,193	0	3,657,530	0.02%	10.05.2021	United States	
	STATE OF CALIFORNIA	204,767	0	3,448,276	0.02%	30.06.2019	United States	
	TIAA-CREF	174,261	0	2,934,555	0.02%	28.02.2021	United States	
TAVHL TI	TAVHL TI - İlk 10 Yabancı Ortak	Pozisyon	Pozisyon Değişimi	Piyasa Değeri	Hisse Oranı	Bildirim Tarihi	Ülke	
	AEROPORTS DE PARIS	167,542,321	-2,992	2,821,412,711	46.12%	7.02.2019	France	<ul style="list-style-type: none"> AEROPORTS DE PARIS NINETY ONE UK LTD VANGUARD GROUP BLACKROCK SCHROEDERS PLC WISDOMTREE INVESTMEN ST JAMES'S PLACE PLC DIMENSIONAL FUND ADV TOBAM SWEDBANK AB
	NINETY ONE UK LTD	7,915,539	415,534	133,297,678	2.18%	31.03.2021	United Kingdom	
	VANGUARD GROUP	4,865,238	-499,130	81,930,609	1.34%	31.03.2021	United States	
	BLACKROCK	4,706,517	-303	79,257,747	1.30%	7.05.2021	United States	
	SCHROEDERS PLC	4,272,859	336,689	71,954,946	1.18%	30.06.2020	United Kingdom	
	WISDOMTREE INVESTMEN	2,300,186	0	38,735,133	0.63%	10.05.2021	United States	
	ST JAMES'S PLACE PLC	2,067,110	0	34,810,133	0.57%	31.03.2020	United Kingdom	
	DIMENSIONAL FUND ADV	2,041,339	1,838	34,376,149	0.56%	10.05.2021	United States	
	TOBAM	1,529,080	0	25,749,707	0.42%	31.12.2019	France	
	SWEDBANK AB	1,450,595	346,135	24,428,020	0.40%	31.03.2021	Sweden	
TCELL TI	TCELL TI - İlk 10 Yabancı Ortak	Pozisyon	Pozisyon Değişimi	Piyasa Değeri	Hisse Oranı	Bildirim Tarihi	Ülke	
	IMTIS HOLD SARL	435,600,000	435,600,000	7,335,504,066	19.80%	11.12.2020	Luxembourg	<ul style="list-style-type: none"> IMTIS HOLD SARL CITIGROUP INCORPORAT BLACKROCK VANGUARD GROUP NORGES BANK NORDEA BANK APB GOVMT PENSION INVST DIMENSIONAL FUND ADV STANDARD LIFE ABERDE SCHROEDERS PLC
	CITIGROUP INCORPORAT	157,954,388	1,889,560	2,659,951,918	7.18%	11.12.2020	United States	
	BLACKROCK	49,229,229	-224,806	829,020,224	2.24%	10.05.2021	United States	
	VANGUARD GROUP	36,778,635	-3,708,996	619,352,219	1.67%	31.03.2021	United States	
	NORGES BANK	16,097,657	-1,332,785	271,084,546	0.73%	31.12.2020	Norway	
	NORDEA BANK APB	11,118,218	530,730	187,230,793	0.51%	31.03.2021	Sweden	
	GOVMT PENSION INVST	8,886,470	0	149,648,156	0.40%	31.03.2020	Japan	
	DIMENSIONAL FUND ADV	8,360,704	722,504	140,794,257	0.38%	10.05.2021	United States	
	STANDARD LIFE ABERDE	7,110,805	3,645	119,745,957	0.32%	31.03.2021	United Kingdom	
	SCHROEDERS PLC	6,965,969	-186,231	117,306,919	0.32%	31.03.2021	United Kingdom	
THYAO TI	THYAO TI - İlk 10 Yabancı Ortak	Pozisyon	Pozisyon Değişimi	Piyasa Değeri	Hisse Oranı	Bildirim Tarihi	Ülke	
	BLACKROCK	30,625,171	35,307	515,727,884	2.22%	10.05.2021	United States	<ul style="list-style-type: none"> BLACKROCK US GLOBAL INVESTORS VANGUARD GROUPO DIMENSIONAL FUND ADV PRUDENTIAL PLC NORGES BANK TOBAM GOVMT PENSION INVST CHARLES SCHWAB CORPO BNP PARIBAS
	US GLOBAL INVESTORS	19,958,513	-80,356	336,101,362	1.45%	10.05.2021	United States	
	VANGUARD GROUPO	17,566,722	-1,796,502	295,823,601	1.27%	31.03.2021	United States	
	DIMENSIONAL FUND ADV	13,796,381	-1,551	232,331,058	1.00%	10.05.2021	United States	
	PRUDENTIAL PLC	9,536,250	0	160,590,451	0.69%	31.03.2021	United Kingdom	
	NORGES BANK	7,511,083	-15,031,434	126,486,639	0.54%	31.12.2020	Norway	
	TOBAM	4,859,502	0	81,834,014	0.35%	31.12.2019	France	
	GOVMT PENSION INVST	4,580,593	0	77,137,187	0.33%	31.03.2020	Japan	
	CHARLES SCHWAB CORPO	3,995,562	33,024	67,285,265	0.29%	10.05.2021	United States	
	BNP PARIBAS	1,977,116	-83,183	33,294,634	0.14%	31.03.2021	France	
TKFEN TI	TKFEN TI - İlk 10 Yabancı Ortak	Pozisyon	Pozisyon Değişimi	Piyasa Değeri	Hisse Oranı	Bildirim Tarihi	Ülke	
	VANGUARD GROUP	5,420,871	-527,363	91,287,468	1.47%	31.03.2021	United States	<ul style="list-style-type: none"> VANGUARD GROUP BLACKROCK STATE STREET CORP DIMENSIONAL FUND ADV STATE OF CALIFORNIA CAUSEWAY CAPITAL MAN ST JAMES'S PLACE PLC BESSEMER GROUP INCOR NORGES BANK SEB
	BLACKROCK	5,029,876	-9,332	84,703,113	1.36%	7.05.2021	United States	
	STATE STREET CORP	3,750,575	0	63,159,684	1.01%	10.05.2021	United States	
	DIMENSIONAL FUND ADV	2,747,463	-11,312	46,267,277	0.74%	10.05.2021	United States	
	STATE OF CALIFORNIA	2,705,001	0	45,552,217	0.73%	30.06.2019	United States	
	CAUSEWAY CAPITAL MAN	2,686,351	-70,017	45,238,151	0.73%	31.03.2021	United States	
	ST JAMES'S PLACE PLC	1,456,309	0	24,524,244	0.39%	31.03.2020	United Kingdom	
	BESSEMER GROUP INCOR	1,452,781	1,452,781	24,464,832	0.39%	29.01.2021	United States	
	NORGES BANK	1,348,348	-2,403,752	22,706,181	0.36%	31.12.2020	Norway	
	SEB	777,461	0	13,092,443	0.21%	30.06.2020	Sweden	
OYAKC TI	OYAKC TI - İlk 10 Yabancı Ortak	Pozisyon	Pozisyon Değişimi	Piyasa Değeri	Hisse Oranı	Bildirim Tarihi	Ülke	
	VANGUARD GROUP	7,706,765	-107,703	129,781,924	0.66%	31.03.2021	United States	<ul style="list-style-type: none"> VANGUARD GROUP DIMENSIONAL FUND ADV BLACKROCK TIAA-CREF STATE STREET CORP FMR LLC DEUTSCHE BANK AG
	DIMENSIONAL FUND ADV	1,668,928	333	28,104,748	0.14%	28.02.2021	United States	
	BLACKROCK	1,649,380	6,935	27,775,559	0.14%	7.05.2021	United States	
	TIAA-CREF	177,364	0	2,986,810	0.02%	28.02.2021	United States	
	STATE STREET CORP	138,674	0	2,335,270	0.01%	10.05.2021	United States	
	FMR LLC	93,492	91,428	1,574,405	0.01%	31.03.2021	United States	
	DEUTSCHE BANK AG	25,000	0	421,000	0.00%	31.03.2021	Germany	

Kaynak : Bloomberg

BIST 30 - İlk 10 Yabancı Hissedar Pozisyonu

TSKB TI	TSKB TI - İlk 10 Yabancı Ortak	Pozisyon	Pozisyon Değişimi	Piyasa Değeri	Hisse Oranı	Bildirim Tarihi	Ülke	
	DIMENSIONAL FUND ADV	41,107,476	-94,964	692,249,902	1.47%	10.05.2021	United States	<ul style="list-style-type: none"> DIMENSIONAL FUND ADV VANGUARD GROU P BLACKROCK TIAA-CREF BANK OF MONTREAL OTP ALAPKEZELO ZRT MORGAN STANLEY SEB BNP PARIBAS LUXCELLENCE MANAGEME
	VANGUARD GROUP	36,601,888	-4,372,203	616,375,800	1.31%	31.03.2021	United States	
	BLACKROCK	23,868,484	-1,909	401,945,274	0.85%	7.05.2021	United States	
	TIAA-CREF	10,863,139	0	182,935,262	0.39%	28.02.2021	United States	
	BANK OF MONTREAL	8,367,422	0	140,907,388	0.30%	30.09.2018	Canada	
	OTP ALAPKEZELO ZRT	6,476,554	0	109,065,170	0.23%	28.06.2019	Hungary	
	MORGAN STANLEY	6,173,756	16,621	103,966,052	0.22%	30.11.2017	United States	
	SEB	6,052,810	0	101,929,321	0.22%	31.12.2019	Sweden	
	BNP PARIBAS	3,209,903	0	54,054,767	0.11%	31.03.2021	France	
	LUXCELLENCE MANAGEME	2,441,713	1,020,000	41,118,447	0.09%	31.12.2018	Luxembourg	
TTKOM TI	TTKOM TI - İlk 10 Yabancı Ortak	Pozisyon	Pozisyon Değişimi	Piyasa Değeri	Hisse Oranı	Bildirim Tarihi	Ülke	
	VANGUARD GROUP	16,627,744	-1,820,539	280,011,211	0.48%	31.03.2021	United States	<ul style="list-style-type: none"> VANGUARD GROUP MASSACHUSETTS MUTUAL DEUTSCHE BANK AG HARTFORD FINANCIAL S SWEDBANK AB AXA DIMENSIONAL FUND ADV SCHRODERS PLC STATE OF CALIFORNIA ALLIANZ SE
	MASSACHUSETTS MUTUAL	12,257,907	0	206,423,156	0.35%	31.03.2020	United States	
	DEUTSCHE BANK AG	6,868,306	0	115,662,274	0.20%	31.03.2021	Germany	
	HARTFORD FINANCIAL S	6,590,068	217,852	110,976,746	0.19%	31.03.2021	United States	
	SWEDBANK AB	5,155,921	0	86,825,710	0.15%	31.03.2021	Sweden	
	AXA	4,179,491	0	70,382,629	0.12%	28.02.2021	France	
	DIMENSIONAL FUND ADV	4,024,249	10,126	67,768,354	0.11%	10.05.2021	United States	
	SCHRODERS PLC	3,611,648	-118,166	60,820,153	0.10%	31.03.2021	United Kingdom	
	STATE OF CALIFORNIA	3,480,359	0	58,609,246	0.10%	30.06.2019	United States	
	ALLIANZ SE	3,289,324	-136,296	55,392,217	0.09%	10.05.2021	Germany	
TUPRS TI	TUPRS TI - İlk 10 Yabancı Ortak	Pozisyon	Pozisyon Değişimi	Piyasa Değeri	Hisse Oranı	Bildirim Tarihi	Ülke	
	BLACKROCK	12,498,780	0	210,479,457	4.99%	30.01.2020	United States	<ul style="list-style-type: none"> BLACKROCK VANGUARD GROUP NORGES BANK GOVMT PENSION INVST STATE OF CALIFORNIA TOBAM CHARLES SCHWAB CORPO TRANSAMERICA FUNDS INVESCO LTD LYXOR
	VANGUARD GROUP	4,188,002	-432,979	70,525,954	1.67%	31.03.2021	United States	
	NORGES BANK	2,437,002	-129,553	41,039,114	0.97%	31.12.2020	Norway	
	GOVMT PENSION INVST	1,128,015	0	18,995,773	0.45%	31.03.2020	Japan	
	STATE OF CALIFORNIA	1,101,036	0	18,541,446	0.44%	30.06.2019	United States	
	TOBAM	1,020,089	0	17,178,299	0.41%	31.12.2019	France	
	CHARLES SCHWAB CORPO	817,678	4,215	13,769,698	0.33%	10.05.2021	United States	
	TRANSAMERICA FUNDS	556,067	-10,742	9,364,168	0.22%	31.03.2021	United States	
	INVESCO LTD	553,786	-1,089,860	9,325,756	0.22%	10.05.2021	United States	
	LYXOR	425,323	-372	7,162,439	0.17%	11.05.2021	France	
VAKBN TI	VAKBN TI - İlk 10 Yabancı Ortak	Pozisyon	Pozisyon Değişimi	Piyasa Değeri	Hisse Oranı	Bildirim Tarihi	Ülke	
	MASSACHUSETTS MUTUAL	27,921,391	-3,579,402	470,196,229	0.71%	31.03.2020	United States	<ul style="list-style-type: none"> MASSACHUSETTS MUTUAL VANGUARD GROUP DIMENSIONAL FUND ADV DEUTSCHE BANK AG EAST CAPITAL ASSET M STATE OF CALIFORNIA MANULIFE FINANCIAL C FIRST TRUST ST JAMES'S PLACE PLC BLACKROCK
	VANGUARD GROUP	17,238,499	-2,112,326	290,296,326	0.44%	31.03.2021	United States	
	DIMENSIONAL FUND ADV	14,797,402	14,535	249,188,252	0.38%	10.05.2021	United States	
	DEUTSCHE BANK AG	6,861,997	-500,000	115,556,031	0.18%	31.03.2021	Germany	
	EAST CAPITAL ASSET M	4,112,121	-1,087,912	69,248,118	0.11%	28.12.2018	Luxembourg	
	STATE OF CALIFORNIA	3,066,071	0	51,632,636	0.08%	30.06.2019	United States	
	MANULIFE FINANCIAL C	2,614,337	136,960	44,025,435	0.07%	31.03.2021	Canada	
	FIRST TRUST	1,898,904	0	31,977,544	0.05%	10.05.2021	United States	
	ST JAMES'S PLACE PLC	1,881,218	0	31,679,711	0.05%	31.03.2020	United Kingdom	
	BLACKROCK	1,630,378	-56,926	27,455,566	0.04%	31.01.2021	United States	
YKBNK TI	YKBNK TI - İlk 10 Yabancı Ortak	Pozisyon	Pozisyon Değişimi	Piyasa Değeri	Hisse Oranı	Bildirim Tarihi	Ülke	
	UNICREDIT SPA	1,689,410,260	0	28,449,669,036	20.00%	31.03.2020	Italy	<ul style="list-style-type: none"> UNICREDIT SPA BLACKROCK VANGUARD GROUP MASSACHUSETTS MUTUAL DIMENSIONAL FUND ADV STATE OF CALIFORNIA FRANK RUSSELL COMPAN BESSEMER GROUP INCOR LYXOR RAIFFEISEN BANK INTE
	BLACKROCK	95,219,753	-186,849	1,603,500,655	1.13%	10.05.2021	United States	
	VANGUARD GROUP	50,924,547	-6,422,527	857,569,379	0.60%	31.03.2021	United States	
	MASSACHUSETTS MUTUAL	40,483,333	-16,217,071	681,739,334	0.48%	31.03.2020	United States	
	DIMENSIONAL FUND ADV	33,943,544	109,505	571,609,286	0.40%	10.05.2021	United States	
	STATE OF CALIFORNIA	24,600,245	0	414,268,130	0.29%	30.06.2019	United States	
	FRANK RUSSELL COMPAN	11,739,779	5	197,697,880	0.14%	31.03.2021	United States	
	BESSEMER GROUP INCOR	10,234,778	10,234,778	172,353,663	0.12%	29.01.2021	United States	
	LYXOR	9,931,815	-9,077	167,251,766	0.12%	11.05.2021	France	
	RAIFFEISEN BANK INTE	9,430,000	0	158,801,201	0.11%	31.03.2021	Austria	

Kaynak : Bloomberg

Yatırım Danışmanlığı ve Bireysel Portföy Yönetimi

Gökçe ARSLAN
Direktör

Şafak AKDAŞ
Müdür

Özlem ÜNAL
Yönetmen

Tuba ŞAHİN
Yönetmen

Semih Can ÖZER
Uzman

ytrdanismanligibpy@halkyatirim.com.tr
0 (212) 314 81 81

Çekince : "Yatırım Danışmanlığı hizmeti; aracı kurumlar, portföy yönetim şirketleri, mevduat kabul etmeyen bankalar ile müşteri arasında imzalanacak Yatırım Danışmanlığı sözleşmesi çerçevesinde sunulmaktadır. Burada yer alan bilgi, yorum ve tavsiyeleri, kişilerin yerindelik testi ile belirlendiği risk seviyeleri dikkate alınarak, Halk Yatırım Yatırım Danışmanlığı ve Araştırma birimi nezdinde güvenilir olduğuna inanılan bilgi kaynaklarından yararlanarak hazırlanmakta ve kişiye özel sunulmaktadır. Verilen bu tavsiyeler mali durumunuz ile risk ve getiri tercihlerinize uygun olmayabilir. Bu nedenle, risk yapınıza uygun olmayan şekilde sadece burada yer alan bilgilere dayanılarak yatırım kararı verilmesi beklentilerinize uygun sonuçlar doğurmayabilir. Size özel olarak tahsis edilen Yatırım Danışmanınız ile irtibata geçmeniz ve mali durumunuz ve risk seviyelerinize uygun kararları birlikte almanız tavsiye edilir.

Veri ve grafikler güvenilirliğine inandığımız güvenilir kaynaklardan derlenmiş olup, yapılan yorumlar sadece HALK YATIRIM MENKUL DEĞERLER A.Ş. Yatırım Danışmanlığı'nın beklentilerini yansıtmaktadır. Bu bilgiler ışığında yapılan ve yapılacak olan ileriye dönük yatırımların sonuçlarından Şirketimiz hiçbir şekilde sorumlu tutulamaz. Ayrıca, Halk Yatırım Menkul Değerler A.Ş.'nin yazılı izni olmadıkça içeriği kısmen ya da tamamen üçüncü kişilerce hiç bir şekil ve ortamda yayınlanamaz, iktisap edilemez, alıntı yapılamaz, kullanılamaz. İleti, gönderilen kişiye özel ve münhasırdır. İlave olarak, bu raporun gönderildiği ve yukarıdaki açıklamalarımız doğrultusunda kullanıldığı ülkelerdeki yasal düzenlemelerden kaynaklı tüm talep ve dava haklarımız saklıdır.

Uyarı Notu: Bu e-posta'nın içerdiği bilgiler (ekleri dahil olmak üzere) gizlidir. Onayımız olmaksızın üçüncü kişilere açıklanamaz. Bu mesajın gönderilmek istendiği kişi değilseniz, lütfen mesajı sisteminizden derhal siliniz. Halk Yatırım Menkul Değerler A.Ş. bu mesajın içerdiği bilgilerin doğruluğu veya eksiksiz olduğu konusunda bir garanti vermemektedir. Bu nedenle bilgilerin ne şekilde olursa olsun, içeriğinden, iletilmesinden, alınmasından, saklanmasından sorumlu değildir. Bu mesajın içeriği yazarına ait olup, Halk Yatırım Menkul Değerler A.Ş.'nin görüşlerini içermeyebilir.

